



Messstation Sanitär Mini

Datenblatt

Fabrikat:
Wittigsthal

Typ:
MSM-2LN110

Bestell-Nr.:
4251795201721

- **2 Warm- oder Kaltwasserzählerstrecken in Durchgangsausführung**
- **für horizontale oder vertikale Ausführung**
- anschlussfertig vorinstalliert und dichtgeprüft
- Montage auf geräuschkämpfenden Haltern (DIN 4109)
- nach gültiger novellierter TrinkwV, DIN 50930, DIN 1988
- Anschlüsse: primär-/ sekundärseitig 3/4" IG



MESSSTATION

Messing-Variante

- Messing-Kugelhahn 3/4" (DVGW) mit lösbarer Verschraubung
- Kunststoff-Langnippel 3/4"x110 mm (LN110) zur bauseitigen Montage von Wasserzählern mit lösbarer Rotgussverschraubung

Montage im einteiligen Einbauschränk

Schrank:

- verzinkter Unterputzkasten (90 mm tief)
- Einbaustrecken mit geräuschkämpfenden Rohrdurchführungen in den Seitenwänden

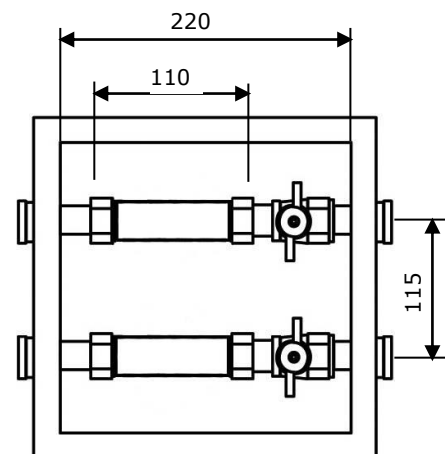
Abdeckung:

- ca. 15 mm breiter umlaufender Rahmen mit Stecktür
- pulverbeschichtet (ähnlich weiß RAL9016)
- 90...140 mm tiefenverstellbare
- Stecktür mit Schlitzschloss



Kasten:	Breite	220 mm
	Höhe	220 mm
	Tiefe	90...140 mm
	Streckenabstand	ca. 115 mm
	Langnippel	3/4" x 110 mm

Abdeckung:	Rahmengröße	ca. 250 x 250 mm
	Türgröße	ca. 215 x 215 mm
	Kastenboden bis Rohrleitungsmittle	ca. 35 mm



Maßangaben Einbauten ± 10 mm

Technische Änderungen vorbehalten


Fabrikat: Wittigsthal
Typ: MSM-2LN80-AMM
Bestell-Nr.: 4251795211560

- **2 Warm- oder Kaltwasserzählerstrecken in Durchgangsausführung**
- **für horizontale oder vertikale Ausführung**
- anschlussfertig vorinstalliert und dichtgeprüft
- Montage auf geräuschkämpfenden Haltern (DIN 4109)
- nach gültiger novellierter TrinkwV, DIN 50930, DIN 1988
- Anschlüsse: primär-/ sekundärseitig 3/4" IG



MESSSTATION

Messing-Ausführung

- Messing-Kugelhahn 3/4" (DVGW) mit lösbarer Verschraubung
- Langnippel 3/4"x80 mm (LN80) zur bauseitigen Montage von Wasserzählern mit lösbarer Rotgussverschraubung

Montage im einteiligen Einbauschränk

Schränk

- verzinkter Unterputzkasten (90 mm tief)
- Einbaustrecken mit geräuschkämpfenden Rohrdurchführungen in den Seitenwänden

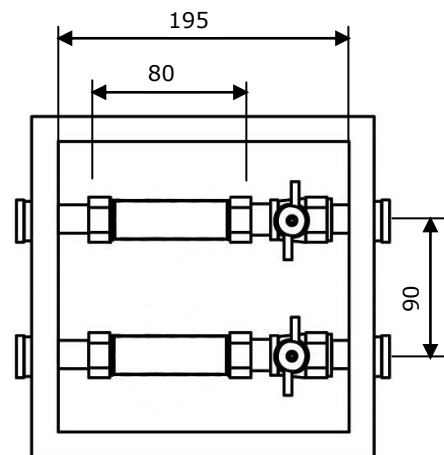
Abdeckung

- Typ AMM, Edelstahlabdeckung matt geschliffen, mit Magnethalterung und Verrutschsicherung



<u>Kasten:</u>	Breite	195 mm
	Höhe	195 mm
	Tiefe	90...140 mm
	Streckenabstand	ca. 90 mm
	Langnippel	3/4" x 80 mm

<u>Abdeckung:</u>	Rahmengröße	ca. 225 x 225 mm
	Türgröße	ca. 190 x 190 mm
	Kastenboden bis Rohrleitungsmittle	ca. 35 mm
	Nischenmaß (BxHxT)	ca. 235 x 235 x 90...140 mm



Maßangaben Einbauten ± 10 mm

Technische Änderungen vorbehalten


Fabrikat: Wittigsthal
Typ: MSM-2LN80-KAM
Bestell-Nr.: 4251795211607

- **2 Warm- oder Kaltwasserzählerstrecken in Durchgangsausführung**
- **für horizontale oder vertikale Ausführung**
- anschlussfertig vorinstalliert und dichtgeprüft
- Montage auf geräuschkämpfenden Haltern (DIN 4109)
- nach gültiger novellierter TrinkwV, DIN 50930, DIN 1988
- Anschlüsse: primär-/ sekundärseitig 3/4" IG


MESSSTATION
Messing-Ausführung

- Messing-Kugelhahn 3/4" (DVGW) mit lösbarer Verschraubung
- Langnippel 3/4"x80 mm (LN80) zur bauseitigen Montage von Wasserzählern mit lösbarer Rotgussverschraubung

Montage im einteiligen Einbauschränk
Schränk

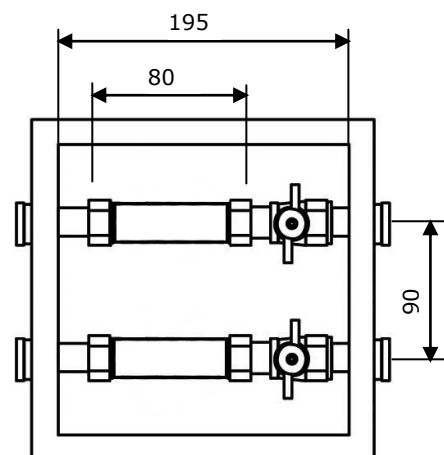
- verzinkter Unterputzkasten (90 mm tief)
- Einbaustrecken mit geräuschkämpfenden Rohrdurchführungen in den Seitenwänden

Abdeckung

- Typ KAM, Limodor-Abdeckung aus weißem Kunststoff mit Magnethalterung, geeignet zur Funkabfrage



<u>Kasten:</u>	Breite	195 mm
	Höhe	195 mm
	Tiefe	90...140 mm
	Streckenabstand	ca. 90 mm
	Langnippel	3/4" x 80 mm
<u>Abdeckung:</u>	Rahmengröße	ca. 225 x 225 mm
	Türgröße	ca. 190 x 190 mm
	Kastenboden bis Rohrleitungsmittle	ca. 35 mm
	Nischenmaß (BxHxT)	ca. 235 x 235 x 90...140 mm



Maßangaben Einbauten ± 10 mm

Technische Änderungen vorbehalten



Messstation Sanitär Mini

Maßblatt

Fabrikat:
Wittigsthal
Typ:
MSM-2LN110-FAP
Bestell-Nr.:
4251795211652

- **2 Warm- oder Kaltwasserzählerstrecken in Durchgangsausführung**
- **für horizontale oder vertikale Ausführung**
- anschlussfertig vorinstalliert und dichtgeprüft
- Montage auf geräuschkämpfenden Haltern (DIN 4109)
- nach gültiger novellierter TrinkwV, DIN 50930. DIN 1988
- Anschlüsse: primär-/ sekundärseitig 3/4" IG



MESSSTATION

Messing-Ausführung

- Messing-Kugelhahn 3/4" (DVGW) mit lösbarer Verschraubung
- Kunststoff-Langnippel 3/4"x110 mm (LN110) zur bauseitigen Montage von Wasserzählern und lösbare Rotgussverschraubung
- Optional kann statt des Langnippels 3/4"x110 ein original Allmess-Wasserzähler-EAT 3/4"x110 (UP6000) zur Montage von Messkapselzählern AMES-3-K/W gewählt werden.*

Montage im einteiligen Einbauschränk

Schränk

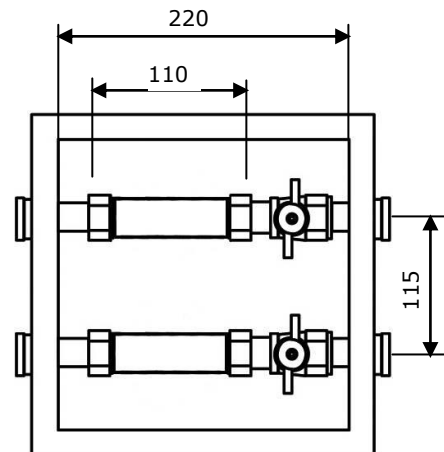
- verzinkter Unterputzkasten (90 mm tief)
- Einbaustrecken mit geräuschkämpfenden Rohrdurchführungen in den Seitenwänden

Abdeckung

- befliesbare Abdeckung - Typ FAP
- kunststoffbeschichteter (ähnlich weiß RAL9016)
- tiefenverstellbarer Halterahmen (90...140 mm) und innenliegender, scharniergeführter und befliesbarer Innenrahmen (Schwenktür) mit Wedi-Einlage zum Befliesen für alle gängigen Fliesen und Marmorgrößen und Türgewichte bis max. 10 kg
- Öffnen und Schließen der Schwenktür mittels Drücken der Tür



Kasten:	Breite	220 mm
	Höhe	220 mm
	Tiefe	90...140 mm
	Streckenabstand	ca. 115 mm
	Langnippel	3/4" x 110 mm
Abdeckung:	Rahmengröße	ca. 250 x 250 mm
	Türgröße	ca. 215 x 215 mm
	Kastenboden bis Rohrleitungsmittle	ca. 35 mm
	Nischenmaß (BxHxT)	ca. 260 x 260 x 90...140 mm



Maßangaben Einbauten ± 10 mm

Technische Änderungen vorbehalten



Fabrikat:
Wittigsthal

Typ:
MSM-2LN110-RTE

Bestell-Nr.:
4251795211676

- **2 Warm- oder Kaltwasserzählerstrecken in Durchgangsausführung**
- **für horizontale oder vertikale Ausführung**
- anschlussfertig vorinstalliert und dichtgeprüft
- Montage auf geräuschkämpfenden Haltern (DIN 4109)
- nach gültiger novellierter TrinkwV, DIN 50930. DIN 1988
- Anschlüsse: primär-/ sekundärseitig 3/4" IG



MESSTATION

Messing-Ausführung

- Messing-Kugelhahn 3/4" (DVGW) mit lösbarer Verschraubung
- Kunststoff-Langnippel 3/4"x110 mm (LN110) zur bauseitigen Montage von Wasserzählern und lösbare Rotgussverschraubung

Montage im einteiligen Einbauschränk

Schrank

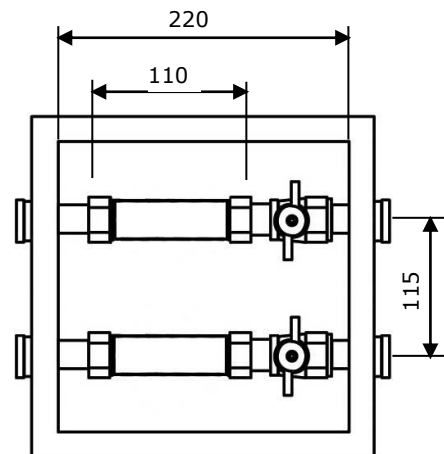
- verzinkter Unterputzkasten (90 mm tief)
- Einbaustrecken mit geräuschkämpfenden Rohrdurchführungen in den Seitenwänden

Abdeckung

- ca. 15 mm breiter umlaufender Rahmen mit Stecktür
- Edelstahl, matt geschliffen
- 90...140 mm tiefenverstellbare
- Stecktür mit Schlitzschloss



<u>Kasten:</u>	Breite	220 mm
	Höhe	220 mm
	Tiefe	90...140 mm
	Streckenabstand	ca. 115 mm
	Langnippel	3/4" x 110 mm
<u>Abdeckung:</u>	Abdeckungsgröße	ca. 250 x 250 mm
	Kastenboden bis Rohrleitungsmittle	ca. 35 mm
	Nischenmaß (BxHxT)	ca. 230 x 230 x 90...140 mm



Maßangaben Einbauten ± 10 mm

Technische Änderungen vorbehalten


Fabrikat: Wittigsthal
Typ: MSM-2LN110-KAM
Bestell-Nr.: 4251795211737

- **2 Warm- oder Kaltwasserzählerstrecken in Durchgangsausführung**
- **für horizontale oder vertikale Ausführung**
- anschlussfertig vorinstalliert und dichtgeprüft
- Montage auf geräuschkämpfenden Haltern (DIN 4109)
- nach gültiger novellierter TrinkwV, DIN 50930, DIN 1988
- Anschlüsse: primär-/ sekundärseitig 3/4" IG



MESSSTATION

Messing-Variante

- Messing-Kugelhahn 3/4" (DVGW) mit lösbarer Verschraubung
- Langnippel 3/4"x110 mm (LN110) zur bauseitigen Montage von Wasserzählern, lösbare Rotgussverschraubung

Optional kann statt des Langnippels 3/4"x110 ein original Allmess-Wasserzähler-EAT 3/4"x110 (UP6000) zur Montage von Messkapselzählern AMES-3-K/W gewählt werden.

Montage im einteiligen Einbauschränk

Schrank

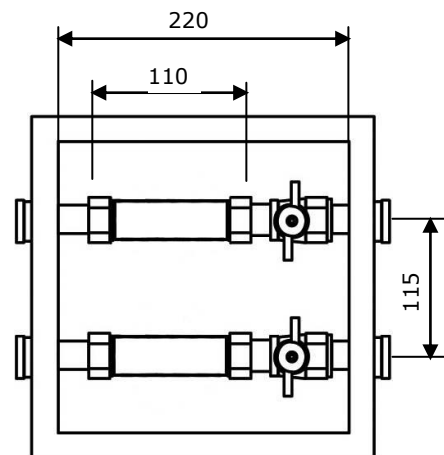
- verzinkter Unterputzkasten (90 mm tief)
- Einbaustrecken mit geräuschkämpfenden Rohrdurchführungen in den Seitenwänden

Abdeckung

- Typ KAM, geeignet zur Funkabfrage, Limodor-Abdeckung aus weißem Kunststoff mit Magnethalterung



<u>Kasten:</u>	Breite	220 mm
	Höhe	220 mm
	Tiefe	90...140 mm
	Streckenabstand	ca. 115 mm
	Langnippel	3/4" x 110 mm
<u>Abdeckung:</u>	Rahmengröße	ca. 250 x 250 mm
	Türgröße	ca. 215 x 215 mm
	Kastenboden bis Rohrleitungsmittle	ca. 35 mm
	Nischenmaß (BxHxT)	ca. 260 x 260 x 90...140 mm



Maßangaben Einbauten ± 10 mm

Technische Änderungen vorbehalten


Fabrikat: Wittigsthal
Typ: MSM-2LN110-oA
Bestell-Nr.: 4251795201806

- **2 Warm- oder Kaltwasserzählerstrecken in Durchgangsausführung**
- **für horizontale oder vertikale Ausführung**
- anschlussfertig vorinstalliert und dichtgeprüft
- Montage auf geräuschkämpfenden Haltern (DIN 4109)
- nach gültiger novellierter TrinkwV, DIN 50930, DIN 1988
- Anschlüsse: primär-/ sekundärseitig 3/4" IG


MESSTATION
Messing-Ausführung

- Messing-Kugelhahn 3/4" (DVGW) mit lösbarer Verschraubung
- Langnippel 3/4"x110 mm (LN110) zur bauseitigen Montage von Wasserzählern, beidseitig mit lösbarer Rotgussverschraubung

Anschlüsse

primär-/ sekundärseitig: 3/4" IG

Montage in optimierter ideal montierbarer Unterputzlösung (Baukastensystem)
Schrank

- verzinkter Unterputzkasten (90 mm tief)
- optimale frei zugängliche Rohranbindung für einfache Montage
- Durchführung mit steckbaren / abnehmbaren und fixierbaren Seitenwänden
- Bauweise speziell für den Einsatz in Ständerwänden und Vorwandmontage sowie für Pressverbindungen geeignet

Abdeckung

- ohne Abdeckung

<u>Kasten:</u>	Breite	220 mm
	Höhe	220 mm
	Tiefe	90...140 mm
	Streckenabstand	ca. 115 mm
	Langnippel	3/4" x 110 mm

Maßangaben Einbauten ± 10 mm

Technische Änderungen vorbehalten

